Policz głoski

Głoski · policz głoski · karta 1

Imię: _____

Powiedz nazwę obrazka powoli, głoska po głosce. Ile głosek słyszysz? Pokoloruj tyle kratek.



kot



osa



ryba



koza



balon



lampa

DLA RODZICA I NAUCZYCIELA

Co ćwiczy: dzielenie słowa na głoski, czyli pojedyncze dźwięki. Na tym opiera się nauka czytania i pisania.

Jak pomóc: mów głoskami, nie nazwami liter: k-o-t, nie ka-o-te. Nie dodawaj „y" (ky-o-ty). sz, cz, ch i dz to jedna głoska.

Kiedy do logopedy: gdy pod koniec zerówki dziecko nie słyszy, jaka jest pierwsza głoska w słowie, albo nie składa słowa z głosek (k-o-t to kot).

Zeskanuj: odpowiedzi i więcej kart z głoskami

albo wpisz:
przystanekrodzinka.pl/k/gloski-policz

przystanekrodzinka.pl · Możesz drukować i kopiować dla dzieci w domu, przedszkolu i szkole. Nie sprzedawaj.

Policz głoski: sz, cz, ch, dz

Głoski · policz głoski · karta 2

Imię: _____

Powiedz nazwę obrazka powoli, głoska po głosce. Ile głosek słyszysz? Pokoloruj tyle kratek. Pamiętaj: sz, cz, ch i dz to jedna głoska.



szal



chleb



dzwon



czapka



chmura

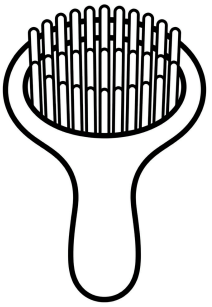

szczotka

DLA RODZICA I NAUCZYCIELA

Co ćwiczy: dzielenie słowa na głoski, czyli pojedyncze dźwięki. Na tym opiera się nauka czytania i pisania.

Jak pomóc: mów głoskami, nie nazwami liter: k-o-t, nie ka-o-te. Nie dodawaj „y" (ky-o-ty). sz, cz, ch i dz to jedna głoska.

Kiedy do logopedy: gdy pod koniec zerówki dziecko nie słyszy, jaka jest pierwsza głoska w słowie, albo nie składa słowa z głosek (k-o-t to kot).

Zeskanuj: odpowiedzi i więcej kart z głoskami

albo wpisz:
przystanekrodzinka.pl/k/gloski-policz

przystanekrodzinka.pl · Możesz drukować i kopiować dla dzieci w domu, przedszkolu i szkole. Nie sprzedawaj.