Głoska sz

Głoski · sz · karta 1

Imię: _____

Powiedz głośno nazwę obrazka. Ile słyszysz głosek? Pokoloruj tyle kratek. Zaznacz kółkiem, gdzie słyszysz sz: na początku, w środku czy na końcu.

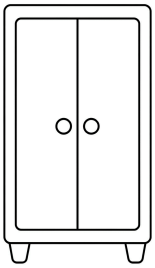

szafa

☐ ☐ ☐ ☐ ☐ ☐

○ początek ○ środek ○ koniec



szyszka

☐ ☐ ☐ ☐ ☐ ☐

○ początek ○ środek ○ koniec



kosz

☐ ☐ ☐ ☐ ☐ ☐

○ początek ○ środek ○ koniec



muszla

☐ ☐ ☐ ☐ ☐ ☐

○ początek ○ środek ○ koniec



szal

☐ ☐ ☐ ☐ ☐ ☐

○ początek ○ środek ○ koniec



mysz

☐ ☐ ☐ ☐ ☐ ☐

○ początek ○ środek ○ koniec

DLA RODZICA I NAUCZYCIELA

Co ćwiczy: słuch fonemowy: dziecko dzieli słowo na głoski i słyszy, gdzie jest sz. Na tym opiera się nauka czytania.

Jak pomóc: mów słowo powoli, głoskami, nie literami: sz-a-f-a, nie es-zet-a-ef-a. Liczcie razem na palcach.

Kiedy do logopedy: na koniec przedszkola dziecko powinno wymawiać głoski prawidłowo. Gdy 6-latek mówi „safa" zamiast „szafa" albo wsuwa język między zęby, warto to sprawdzić.

Zeskanuj: odpowiedzi i więcej kart z głoskami

albo wpisz:
przystanekrodzinka.pl/k/gloska-sz

przystanekrodzinka.pl · Możesz drukować i kopiować dla dzieci w domu, przedszkolu i szkole. Nie sprzedawaj.